

ロイロノート・スクール利用開始手順書(保護者用)_R6.4版

【1】「ロイロノート・スクールにログイン」

別紙6

学校から配布された「ロイロノート・スクールアカウント」の文書をご用意ください。文書内のQRコードを読み込むか、<https://n.loilo.tv>のURLにアクセスして、「ロイロノート・スクール」のアプリをダウンロードしてください。

① 保護者アカウントでログイン



QRコード又は上記URLから、アプリをダウンロードしてログインしてください。

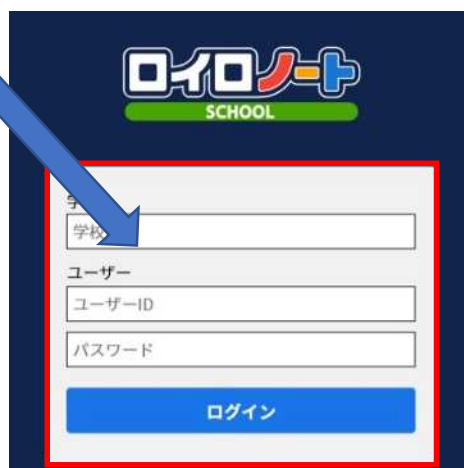
(お使いの端末でアプリのダウンロードができない場合は、Webブラウザ版 (<https://loilonote.app>) からログインいただけます。

学校から配布された、
・学校ID
・ユーザーID
・パスワード を半角で入力して、「ログイン」を選択

②



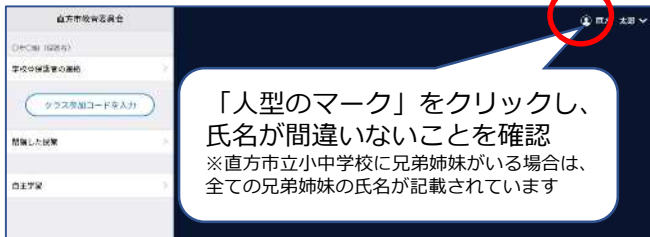
③



【2】クラスへ参加

(※一度ノートまで作成しておく、二度目以降は自動的にログイン完了画面からスタートできます)

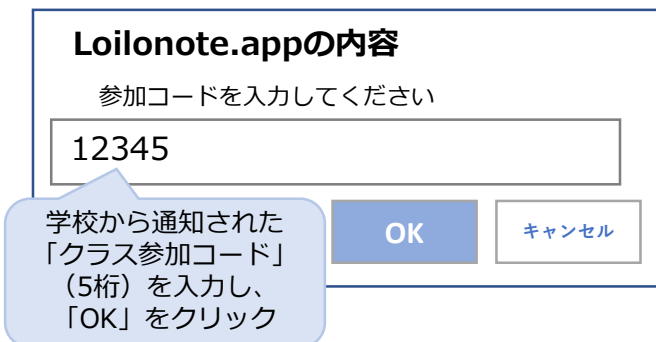
①



②



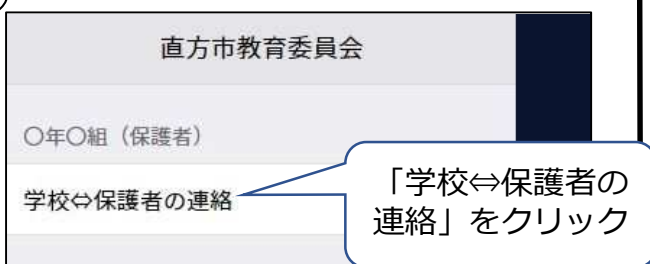
③



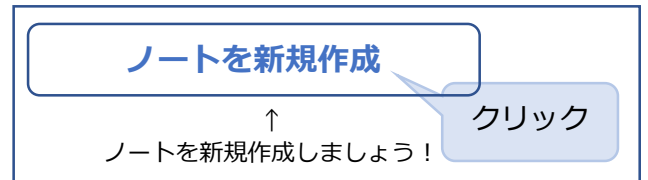
④



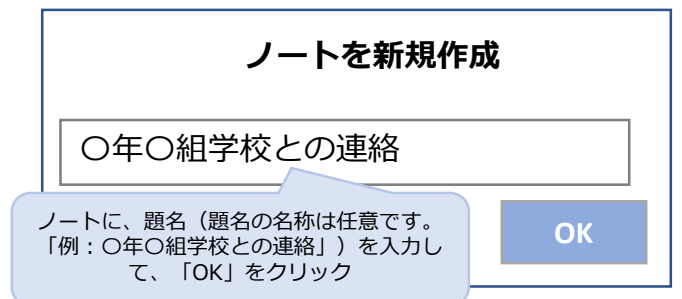
⑤



⑥



⑦



(※) 直方市の小中学校に通っているお子さまが二人以上いる場合は、②~⑦を繰り返して、全員分のクラスへ参加してください。

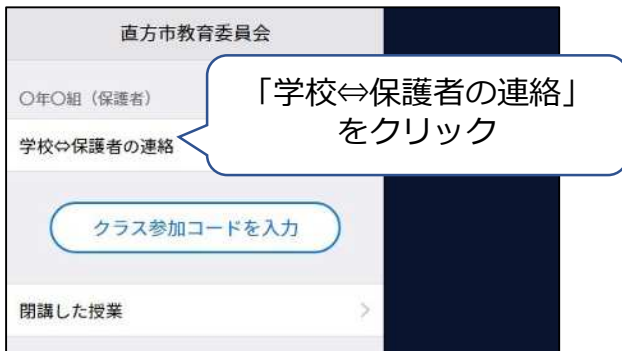
「ロイロノート」を用いた欠席・遅刻・早退の連絡方法 (保護者の操作)_R6.4

別紙 7

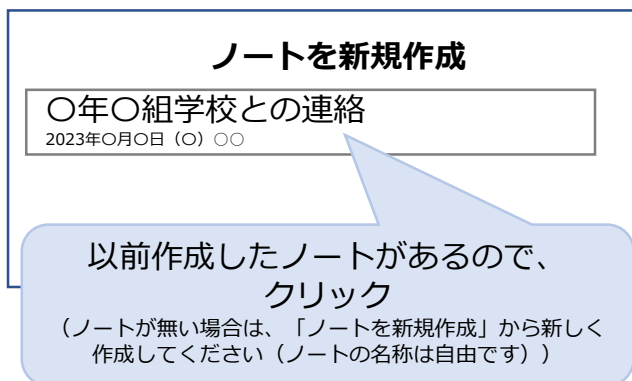


【1】「欠席等連絡カードご利用までの準備」

- ① 「ロイロノート」にログインし、「学校⇄保護者の連絡」をクリック



- ② ノートを選択



- ③ 画面左の「送る」ボタンをクリック。
(この操作は初回のみです)



- ④ カード選択し、「使用する」をクリック。
(この操作は初回のみです)



- ⑤ 「戻る」をクリック

【2】 名前の登録（初回のみ）

出欠カードの「**回答**」をクリックし、名前を確認したうえで、「**登録**」をクリック

※直方市立の小中学校にお子さまが複数いる場合は、全てのお子さまの名前が書かれています（例：直方太郎/次郎）が、そのまま「登録」をクリックしてください。

以下の名前で登録します

小幡孝介（おばたこうすけ）

クリック

登録

【3】 カードの入力・送信

① 必要な項目を入力し、「送信」をクリック

出欠連絡

2-C 出欠連絡

氏名: 生体A / 日付: 2021/03/16

①日付を確認

②一つ選択

1. 当てはまるものを選択してください

出席 欠席 遅刻 早退

2. 理由を選択してください(複数選択可)

異常なし 発熱 頭痛 風邪症状 下痢・嘔吐 吐き気・嘔吐
 インフルエンザ 怪我 通院 公欠 急引 その他

③当てはまるものを全て選択

3. 詳細をご記入ください(自由回答)

4. 体温

36.5℃

④クリック

送信

② 内容を確認し、「送信」をクリック

以下の内容で送信してよろしいですか？

対象日	2022/09/20(火)
出欠	<input checked="" type="radio"/> 欠席
理由	発熱
体温	
詳細	

閉じる

送信

クリック

③ **回答を送信しました** と表示されたら終了です。

【4】 入力における留意事項・お願い

留意事項

- ・ 名前の登録（確認）、カードの取り出しは初回のみです。
- ・ 2回目以降は、毎回、同じノート・同じカードを開いて回答します。
- ・ 誤った内容を送信した場合は、時間内に再度送信すると情報が更新されます。

お願い

① 4/22~の本格運用にあたり、「**テスト**」として、**4/19（金）までに、実際に一度カードの入力・送信をお試しいただきますようお願いいたします。** 4/19（金）までのいつの日にちで入力・送信いただいても構いません。

（複数のお子さまが在籍している場合は、お手数ですが、全ての児童生徒の出欠カードについてテストをお願いします。）

② ロイロノートを用いての連絡は、朝のお忙しい中でのお願いとなりますが、**朝8時30分²までの入力・送信**にご協力をお願いいたします。