

植木中学校連絡網 メール配信サービス 登録方法

手続きを始める前に、
「tsunagaru.mobi」からのメールを受信できるようにしてください
手順がわからない場合は、「迷惑メールフィルタ設定」で検索するか、各携帯電話会社にお問い合わせください。

①空メールを送る

jh-ueki@tsunagaru.mobi へ空メールを送ってください。

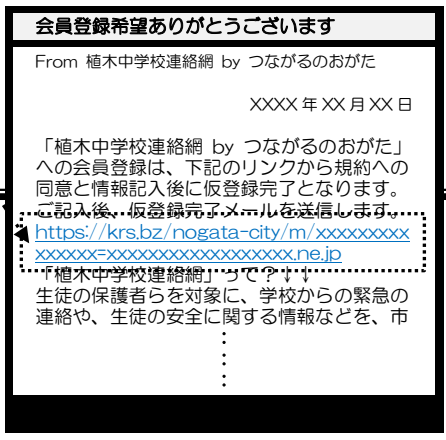
空メールとは、送信先のアドレス以外は、題名や本文に何も入力していないメールのことです。右のQRコードを読み取って、入力を省略できます。
1分ほどで②の返信メールが届きます。



②返信されるメールを開き、リンクをクリック

※メールの返信がない場合は、迷惑メールの設定を確認してください。

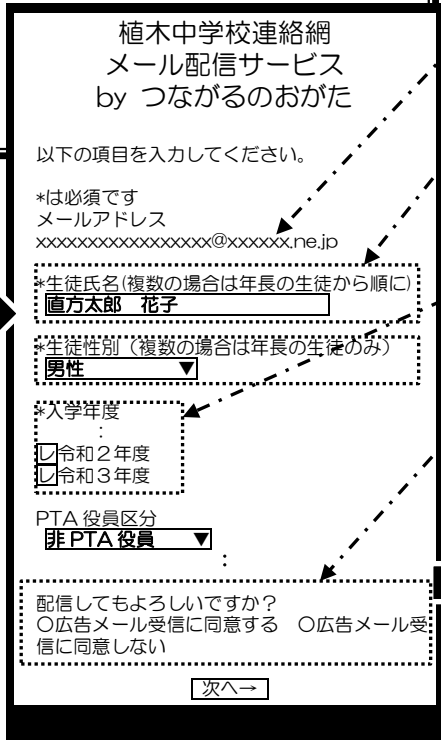
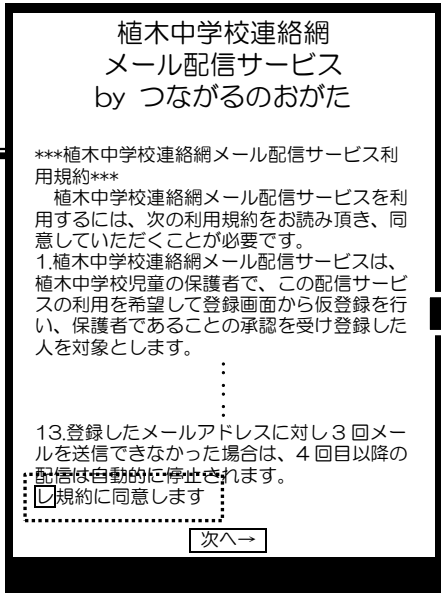
をクリック



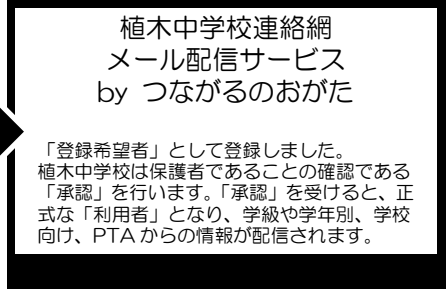
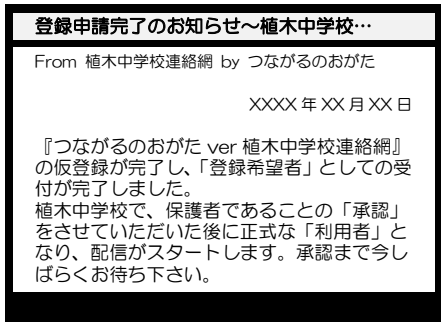
③規約を確認後、情報を入力

※1分程度経ってもメールの返信がない場合は、迷惑メールの設定を確認してください。

に全て入力後、「次へ」をクリック



- メールアドレスは自動表示
- 複数の場合は、年長の生徒から順に、間に空白を入れて入力
- 複数の生徒の場合、それぞれの生徒の入学年度をチェック
- いずれかにチェック



④登録申請完了メールが帰ってくればOK

学校側で確認後、メールの配信対象となります。

※1ヶ月を経過してもメールが届かない場合は、登録内容に誤りがある可能性があります。